


# CLASS - 1 SUBJECT - HINDI

## LESSON 3 AAO MATRAEN JANE


( Page no 28 and 29 )

Dear Parents ,since our class 1 students may not be able to read the text . Kindly read it out to them and encourage them to read . Aside holiday homework is also attached .

**( 'उ' की मात्रा ( ु ) वाले शब्द )**



क् + अ + छ् + आ = कछुआ




ग् + ल् + आ + ब् + अ = गुलाब

**'उ' की मात्रा वाले शब्द - ( पढ़ें और उच्चारण करें )**

|      |       |        |
|------|-------|--------|
| चुन  | सुन   | धुन    |
| अनु  | मनु   | लघु    |
| मधुर | धनुष  | सुमन   |
| कसुम | मुकुट | चुनमुन |

**कविता को बोलकर पढ़ें -**

नन्ही चुनमुन भेड़ हूँ मैं,  
सबको लगती हूँ मैं प्यारी।  
बुनती मेरी ऊन से स्वेटर,  
सरदी में पहने दुनिया सारी।  
टुनटुन दीदी की मैं प्यारी,  
घंटी बजी तून-तून,  
मेरा नाम है चुनमुन।




**पाठ्यविषयी मूल्यांकन** (Curricular Assessment)


1. उचित अक्षर के नीचे उ ( ु ) की मात्रा लगाकर शब्द लिखिए -

|                |             |
|----------------|-------------|
| गुलाब = गुलाब  | सबह = सुबह  |
| कटिया = कुटिया | मधुर = मधुर |
| बलबल = बुलबुल  | फदक = फुदक  |


2. सही मिलान कीजिए -




धनुष




मुकुट




कुटिया



कछुआ




बुलबुल




गुलाब


3. चित्र देखकर वाक्य पूरा कीजिए -




गुलाब" खिला।



"चुहा" फुदका।



धनुष" गीत गा।



कछुआ रुक गया।

**Dear Students ,you can learn more about matraen in the given link .**

<https://www.youtube.com/watch?v=kNZbB9o4p0U>

**CLASSWORK**

**Dear Students , kindly complete page no 29 in your old notebook or rough copy .**

**HOMEWORK**

**Read page no 28 .**

**STAY HOME , STAY SAFE**

**GOD BLESS YOU ALL .**

**\*\*\*\*\***

## HINDI HOLIDAY HOMEWORK

Dear students , kindly read and learn exercises of lesson 1 , 2 and 3 . Students are requested to practice hindi writing in any old copy or rough copy .

NOTE – Dear Students , kindly solve the activities given below.

अभ्यास - 1  
सही अक्षर पर गोला लगाओ

|  |   |  |   |
|--|---|--|---|
| <br>इ (अ) ए | <br>औ इ ओ  | <br>ए उ अ   | <br>अं ओ ए |
| <br>अं औ इ  | <br>ए आ ई  | <br>अः ओ ऐ | <br>ऊ ओ इ  |
| <br>ई उ इ   | <br>अं ओ ऊ | <br>औ ऋ आ   | <br>ई उ ऊ  |

अभ्यास

सही अक्षर पर गोला लगाओ

|  |  |  |  |
|--|--|--|--|
| <br>भ व र | <br>प म फ   | <br>य व ल | <br>प फ ल   |
| <br>ह ष ब | <br>श व ष   | <br>म ल ष | <br>ल य फ   |
| <br>म र स | <br>व भ क्ष | <br>प भ म | <br>त्र ल र |

**STAY HOME , STAY SAFE GOD BLESS YOU ALL.**

\*\*\*\*\*