


CLASS - 1 SUBJECT - HINDI

LESSON 3 AAO MATRAEN JANE


(Page no 22 and 23)

Dear Parents ,since our class 1 students may not be able to read the text .Kindly read it out to them and encourage them to read .

('इ' की मात्रा (ि) वाले शब्द)



क्+ि+त्+ा+व्+अ = किताब




स्+ि+त्+ा+र्+अ = सितार


'इ' की मात्रा वाले शब्द - (पढ़ें और उच्चारण करें)

मिल	खिल	दिल
पिला	हिला	किला
तकिया	सविता	किरन
झिलमिल	रिमझिम	टिकटिक

कविता को बोलकर पढ़िए-


मेरी दीदी, सविता दीदी।
 सबसे अच्छी, दिल की सच्ची,
 सबकी इज्जत करती दीदी।
 सितार बजाती गिटार बजाती,
 जब भी आती मिठाइयाँ लाती।
 खुशियाँ है फैलाती दीदी,
 सबसे प्यारी मेरी दीदी।






पाठ्यचर्या मूल्यांकन (Curricular Assessment)


1. दिए गए चित्रों को पहचानकर शब्द पूरे कीजिए-




हि०रन




तकि०या




कि०ताब



गि०लास






शि०तार





चि०डि०या

2. चित्र पहचानकर उनका नाम लिखकर वाक्य पूरे कीजिए-

(क) निधि हिरन..... मत पकड़।
 (ख) सविता गिलास..... रख।
 (ग) विमला किताब..... पढ़।

3. सही मिलान कीजिए-

निब




चिड़िया

किसान

डाकिया

नारियल

विमान

हिंदी पाठ्यक्रम

हिंदी पाठ्यक्रम - 1

Dear Students , you can learn more about matraen in the given link .

<https://www.youtube.com/watch?v=plIOe7sTGs>

CLASS WORK

Dear Students , kindly complete page no 23 in your old notebook or rough copy .

HOME WORK

Read page no 22 .